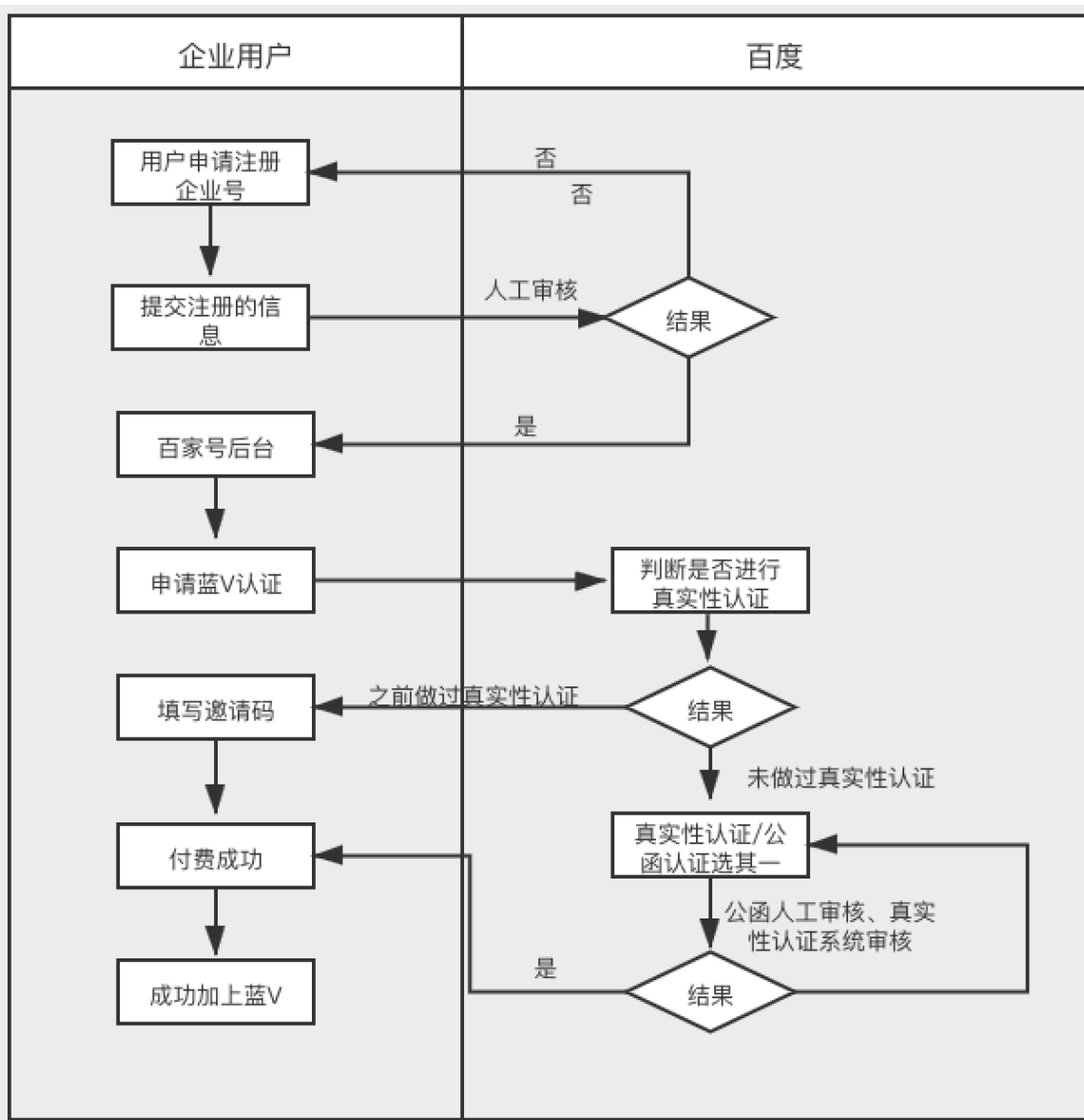


# 用户如何注册企业号

合肥秀站网络科技有限公司

客服微信：15205695834

# 企业百家号蓝V认证流程图示意图



- 1、首先用户需要注册企业类型的百家号并通过（注册路径：app、网页、PC、小程序都可以）
- 2、注册审核通过后，进入百家号后台
- 3、通过真实性认证、付费600元

客服微信：15205695834

# 注册操作环节

## 1.登录百度帐号

申请百家号帐号前，您需要有一个百度帐号，您将通过绑定本人手机号的百度帐号来申请、管理百家号。

如果您没有百度帐号，可进入 [passport.baidu.com](https://passport.baidu.com) 页面注册，或点击百度官网右上角登录；

如果您已有百度帐号，1、请绑定本人手机号以用于管理百家号；2、请保障百度账号的实名信息和要开通的百家号填写实名一致。

百度帐号开通百家号后不可解绑，机构类型帐号请勿使用绑定员工私人资产（例如：钱包、网盘）百度帐号申请百家号。

## 2.选择帐号类型：

**企业百家号用户均选择企业!!!**

## 3.企业百家号注册

**企业百家号名称**（建议和企业相关度较高）

**头像**（不涉及违法违规黄赌毒的行为）

**签名**（不做过多限制）

**营业执照**（原件）

**企业名称**（需要和营业执照保持一致）

**账号确认书**

（填了以后在真实性认证环节无需填写）

填写规则：企业需加盖公章，个体需要提交法人的信息，在运营者信息直接添加，或者在账号确认书处添加法人信息）

**身份证照片**（运营人身份证正反面照片）

# 电脑端注册：注册申请入口

PC: <https://baijiahao.baidu.com/>

从**这里**影响世界

百家号全面升级，实现内容、粉丝、认证、权益的多平台打通

百度账号登录 短信快捷登录

手机/邮箱/用户名

密码

下次自动登录 [忘记密码?](#)

登录

注册百度账号

扫码登录

打开百度APP或百家号APP  
扫描二维码登录

下载百家号APP

第一步：登录

百家号

从**这里**影响世界

百家号全面升级，实现内容、粉丝、认证、权益的多平台打通

扫码下载百家号App

随时随地创作管理  
百家号 app 更懂你

开通我的百家号

换一个账号

第二步：开通百家号

请选择您要开通的百家号账号类型

第三步：选择企业类型

个人

适合垂直领域专家、达人、爱好者及其他自然人注册和申请

需提供以下材料

- 运营者身份证

选择

媒体

主要分为“自媒体”和“新闻媒体”两种，适合专注内容生产或有内容生产能力的团体

需提供以下材料

- 运营者身份证
- 组织机构代码证/营业执照
- 互联网新闻信息服务许可证

选择

政府

适合全国党、政、军机关及直属机构、事业单位、央企、国家协会/景区、科研院所、公立学校等

需提供以下材料

- 运营者身份证
- 政府确认公文

选择

企业

适合各类企业、分支机构、企业相关品牌、产品与服务等

需提供以下材料

- 运营者身份证
- 企业营业执照

选择

其它组织

适合各类公益机构、社团、民间组织、公共场馆等非公立机构团体申请

需提供以下材料

- 运营者身份证
- 组织机构代码证/营业执照

选择

1 帐号类型

2 百家号信息

3 运营信息

- 帐号头像

要求清晰、健康、代表品牌形象。请勿使用二维码及政治敏感图片。最大5M，5000\*5000像素

- 帐号名称

给你的百家号起个名字 (2-10个字) 0/10

2-10个汉字，请勿使用含特殊符号或含有明显营销推广意图的媒体名。见《百家号注册规范》

- 简介

一句话介绍你的百家号 (10-20个字) 0/20

10-20个字，简明扼要地展示您的内容风格，让读者快速了解您的百家号。见《百家号注册规范》

邀请码 **注：邀请码可忽略，不填写**

填写正确的邀请码，没有可不填写

第四步：按照要求提交信息

百度APP个人主页展示效果

9:41

帐号名称

666 内容 666 关注 666 粉丝

私信 关注

个人简介：一句话介绍你的百家号

百家认证：百家号创作者 >

上一步 下一步

# 手机端注册：百家号APP上注册环节（需下载百家号APP）



审核通过后，才可以付费

# 注册企业号填写规范

## 百家号基础信息填写规范

The screenshot shows the '填写百家号信息(2/3)' (Fill in Baidu Enterprise Account Information (2/3)) form. It includes three main sections: '头像 \*' (Avatar), '百家号名称 \*' (Baidu Enterprise Account Name), and '简介 \*' (Introduction). Each section has a blue arrow pointing to a corresponding red text box on the right that provides specific guidelines. At the bottom, there is a blue '下一步' (Next Step) button.

头像清晰健康，不要使用二维码或者敏感类的图片，建议使用代表公司形象的照片

要求清晰、健康、代表品牌形象，请勿使用二维码及政治敏感图片，最大5M、5000x5000像素

企业号昵称，2-10个字，可以使用营业执照的信息，起名建议：品牌词或者品牌词+行业字，比如：铂爵旅拍婚纱摄影

百家号名称 \*

2-10个字，请勿使用含特殊符号或含有明显营销推广意图的媒体名

企业号简介，10-20个字，可以介绍自己的企业信息，比如：大家好，我们是一家做\*\*\*业务的公司，公司主营\*\*\*，坐落于\*\*\*。

简介 \*

10-20个字，简明扼要地展示您的内容风格，让读者快速了解您的百家号

下一步

填写机构信息(3/3) 常见问题

**营业执照影印件 \***

请上传彩色扫描件或数码相机照，要求图片信息清晰可见加盖公章最大5MB

营业执照清晰可见，不得使用假冒的营业执照。

**企业名称 \***

请输入

请确保与所上传营业执照中名称一致

与营业执照上的一致

**营业执照注册号 \***

请确保与所上传营业执照中统一社会信用代码一致

与营业执照上的一致

**互联网新闻信息服务许可证**

请上传彩色扫描件或数码相机照，要求图片信息清晰可见加盖公章最大5MB

**账号确认书**

请填写账号确认书后加盖公章并上传其彩色扫描件或数码相机照，要求图片信息清晰可见加盖公章最大5MB。请您根据实际情况选择是否提交账号确认书：提交并审核通过后可直接发文；不便提供的用户审核通过后则必须完成真实性认证（对公打款或法人人脸识别）后可发文。 [下载模板](#)

非必填，但是不填的话，真实性认证还需要公函 or 法人/对公打款。

**运营者身份证照片 \***

身份证信息清晰可见，边框完整，大小不可超

运营和法人都可以

身份证人像面 身份证国徽面

**姓名 \***

请输入

与身份证姓名保持一致

与上方保持一致

**身份证号 \***

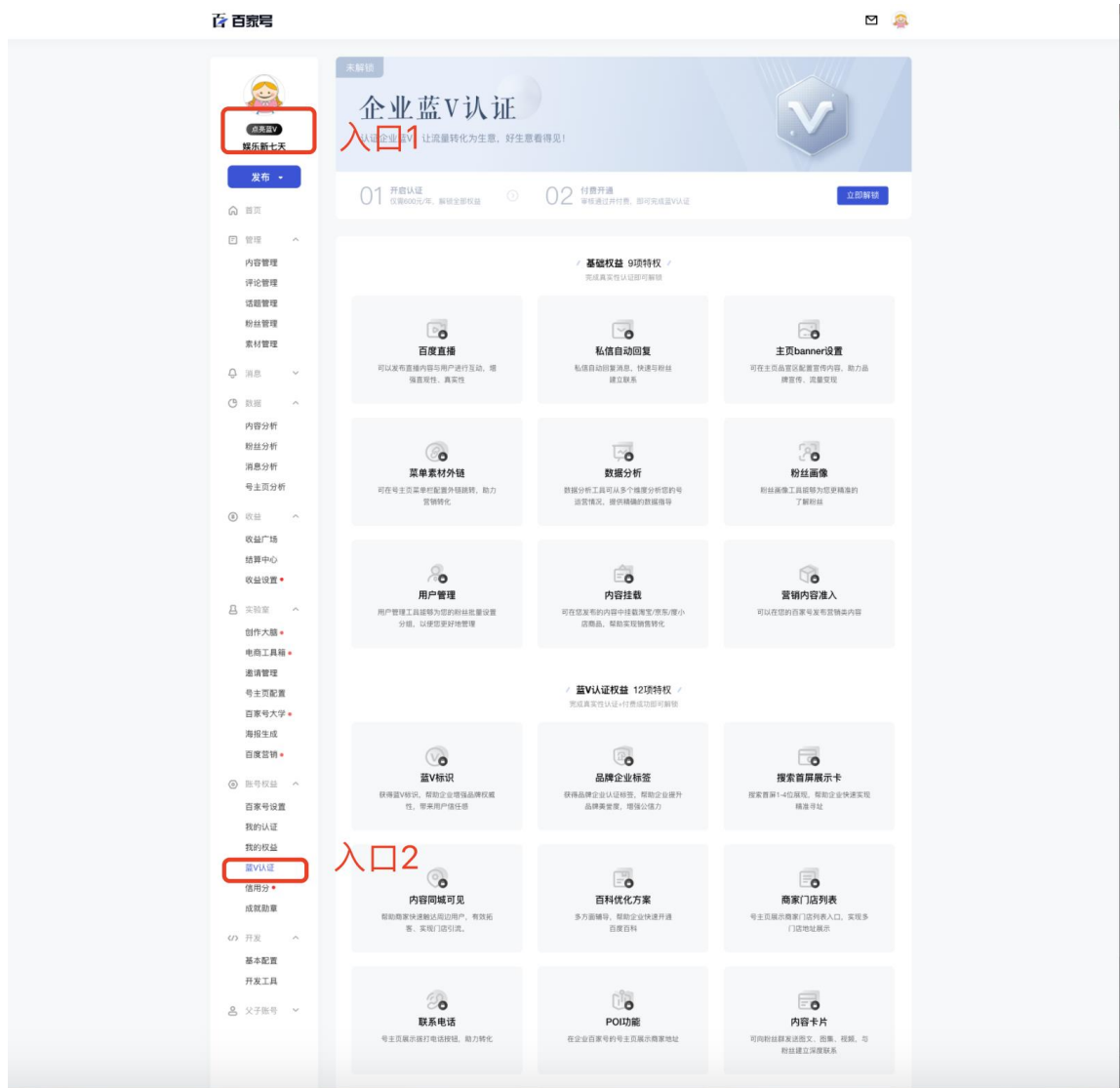
请输入

请保持身份证号与上方姓名相同，一个身份证号仅可申请一个百家号

# 用户如何认证蓝V



# 蓝V付费流程



1、付费目前只能在PC上完成

2、进入百家号的后台

<https://baijiahao.baidu.com/builder/rc/home>

3、如图所示，有两个申请付费的入口，两个都可以申请，进入的界面相同。

11  
客服微信：15205695834



某布

- 首页
- 管理
  - 内容管理
  - 评论管理
  - 违规管理
  - 素材管理
  - 素材管理
- 消息
- 数据
  - 内容分析
  - 粉丝分析
  - 消息分析
  - 号主页分析
- 收益
  - 收益广场
  - 结算中心
  - 收益设置
- 实用工具
  - 创作大帮
  - 地点工具箱
  - 邀请管理
  - 号主页配置
  - 商家号大学
  - 海权生成
  - 商家管理
- 账号权益
  - 商家号设置
  - 我的认证
  - 我的收益
  - 蓝V认证
  - 信用分
  - 违规处理
- 开发
  - 基本配置
  - 开发工具
- 父子账号

## 企业蓝V认证

认证企业蓝V，让流量转化为生意，好生意看得见！

01 开始认证 设置认证资料，解锁全部权益    02 付费开通 审核通过并付费，即可开通蓝V认证    [立即解锁](#)

**基础权益 9项特权**  
蓝V权益从认证解锁

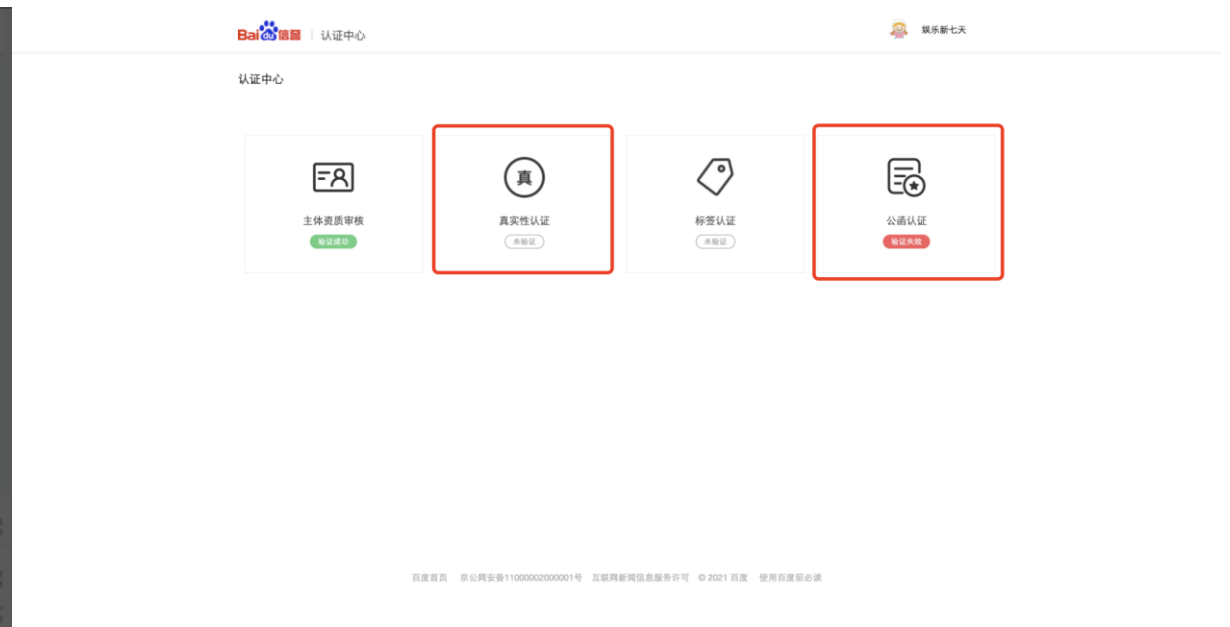
- 百度直链**  
可以享有蓝V专属内容推广权益，增强曝光度，提高转化
- 私信自动回复**  
私信自动回复消息，快速与粉丝建立联系
- 主页banner设置**  
可在主页设置及配置宣传内容，助力品牌宣传，提高转化
- 蓝V素材外链**  
可将号主页蓝V内容分享至微信，助力营销转化
- 数据分析**  
数据分析工具可从多个维度分析账号运营情况，提供精准的数据指导
- 粉丝画像**  
粉丝画像工具提供粉丝画像及精准的了解粉丝
- 用户管理**  
用户管理工具提供为运营提供精准用户管理，以便更好地管理
- 内容挂载**  
可在蓝V发布的内容中挂载蓝V专属内容，提高曝光，助力营销转化
- 营销内容导入**  
可将蓝V营销内容导入蓝V专属内容

**蓝V认证权益 12项特权**  
蓝V权益从认证解锁

- 蓝V标识**  
获得蓝V标识，提升企业品牌权威性，提高用户信任度
- 品牌企业认证**  
获得蓝V企业认证，提升企业信誉，增强品牌实力，提高曝光度
- 搜索置顶展示卡**  
搜索置顶展示卡，提升企业快速曝光，提高转化率
- 内容同城可见**  
蓝V认证内容同城可见，增加曝光，提高转化率
- 百科优化方案**  
多方数据整合，提供企业快速提升品牌曝光，提高转化率
- 商家门店列表**  
号主页蓝V商家门店列表，实现多门店快速展示
- 联系电话**  
号主页蓝V商家门店列表，提高转化率
- POI功能**  
在企业蓝V商家的号主页蓝V商家门店列表
- 内容卡片**  
可在蓝V商家门店列表展示，提高曝光，提高转化率
- 蓝V小店免佣金**  
蓝V小店蓝V商家门店列表，提高转化率
- 精选案例**  
快速获得蓝V商家门店列表
- 蓝V大学**  
快速获得蓝V商家门店列表

点击【立即解锁】  
01状态是判断是否通过真实性认证  
02状态是付费状态（系统会自动判断）

如果系统判断之前没有做过真实性认证。会自动跳转到真实性认证界面，公函认证/真实性认证选一种，按照提示操作完成即可，系统会取3分钟内的结果，如果认证成功，直接跳转到付费的状态。



真实性认证通过后，会主动出来该界面，点击付费解锁



协议无需阅读完毕，但**一定要叮嘱客户填写邀请码**，此处无二次校验，邀请码为8位的纯数字！！  
支付方式支持：微信/支付宝/银联/度小满

开通蓝V认证

企业百家号认证技术服务协议

一.定义及解释

1. 百度： 对客户主体资质信息等认证资料等进行核实，对符合百度认证标准和信誉政策的客户提供认证及相关信誉信息的技术及展示服务的一方。
2. 服务商： 经百度认可的，代理客户向百度进行认证服务申请及支付费用的服务商。
3. 客户： 向百度提出认证申请，提交真实、合法的申请资料，缴纳认证费用，遵守百家号产品政策和信誉政策，享受百度认证信息服务的一方。
4. 用户： 指使用百度搜索、百度APP或其他百度产品的，能够阅读或了解到百度展示的客户认证和相关信誉信息的所有网民。
5. 第三方认证机构： 接受百度委托代为到客户经营地办理认证资质文件的现场核验、拍照、收取及实际经营地的核验及经营实景拍摄等验证事宜的机构。

邀请码

阅读并支付

**邀请码：**  
**40024526**

# 认证成功界面

